

INSTITUCIÓN EDUCATIVA

DOMINGO IRURITA

I
G
U
A
L
D
A
D

T
R
A
B
A
J
O



CONOCIMIENTO
RESPONSABILIDAD

INFORME RENDICION DE CUENTAS AÑO 2020

RENDICIÓN DE CUENTAS

- ✘ La rendición de cuentas es una expresión de control social que comprende acciones de petición de información y explicaciones, así como la evaluación de la gestión. Este proceso tiene como finalidad la búsqueda de la transparencia de la gestión de la administración pública y a partir de allí se logra la adopción de los principios de eficiencia, eficacia, transparencia.

La Institución Educativa Domingo Irurita inicio el año 2010, con 5 sedes educativas, se prestó el servicio en el nivel de Preescolar, básica y media académica, conto en este año con 1911 estudiantes(1425 diurnos y486 nocturnos).

IE DOMINGO IRURITA													
MES	0	1	2	3	4	5	6	7	8	9	10	11	TOTAL
ENERO	85	121	136	140	133	152	151	120	121	108	69	52	1388
FEBRERO	116	127	136	150	129	161	146	115	123	107	67	52	1429
MARZO	116	130	136	147	129	163	146	115	123	107	68	51	1431
ABRIL	117	128	137	147	130	163	147	114	122	107	68	51	1431
MAYO	117	130	141	147	131	163	148	114	122	107	68	51	1439
JUNIO	117	129	139	147	130	163	148	114	122	107	67	50	1433
JULIO	117	129	140	147	131	162	147	114	122	107	67	50	1433
AGOSTO	117	129	141	146	131	162	148	114	122	107	67	50	1434
SEPTIEMBRE	117	129	141	146	131	161	147	113	122	107	67	49	1430
OCTUBRE	117	129	141	146	131	161	146	112	121	105	67	49	1425
NOVIEMBRE	117	129	141	146	130	163	145	113	120	105	67	49	1425
DICIEMBRE													

- de los cuales 996 corresponden a la jornada de la mañana; 203 a la tarde, 182 a la Jornada Única y 530 a la nocturna.

GESTIÓN DIRECTIVA

- × Auto evaluación institucional
- × Gobierno escolar
- × Comité de convivencia
- × Clima escolar

-
- ✘ Porcentaje de estudiantes beneficiados por gratuidad educativa el 100%.
 - ✘ Porcentaje de estudiantes beneficiados por el restaurante escolar 75%
 - ✘ Porcentajes de estudiantes de la institución beneficiados por :
 - ✘ PAE JORNADA ÚNICA 10,04%
 - ✘ PAE regular 89,32%.
 - ✘ KITS ESCOLARES 41,34%

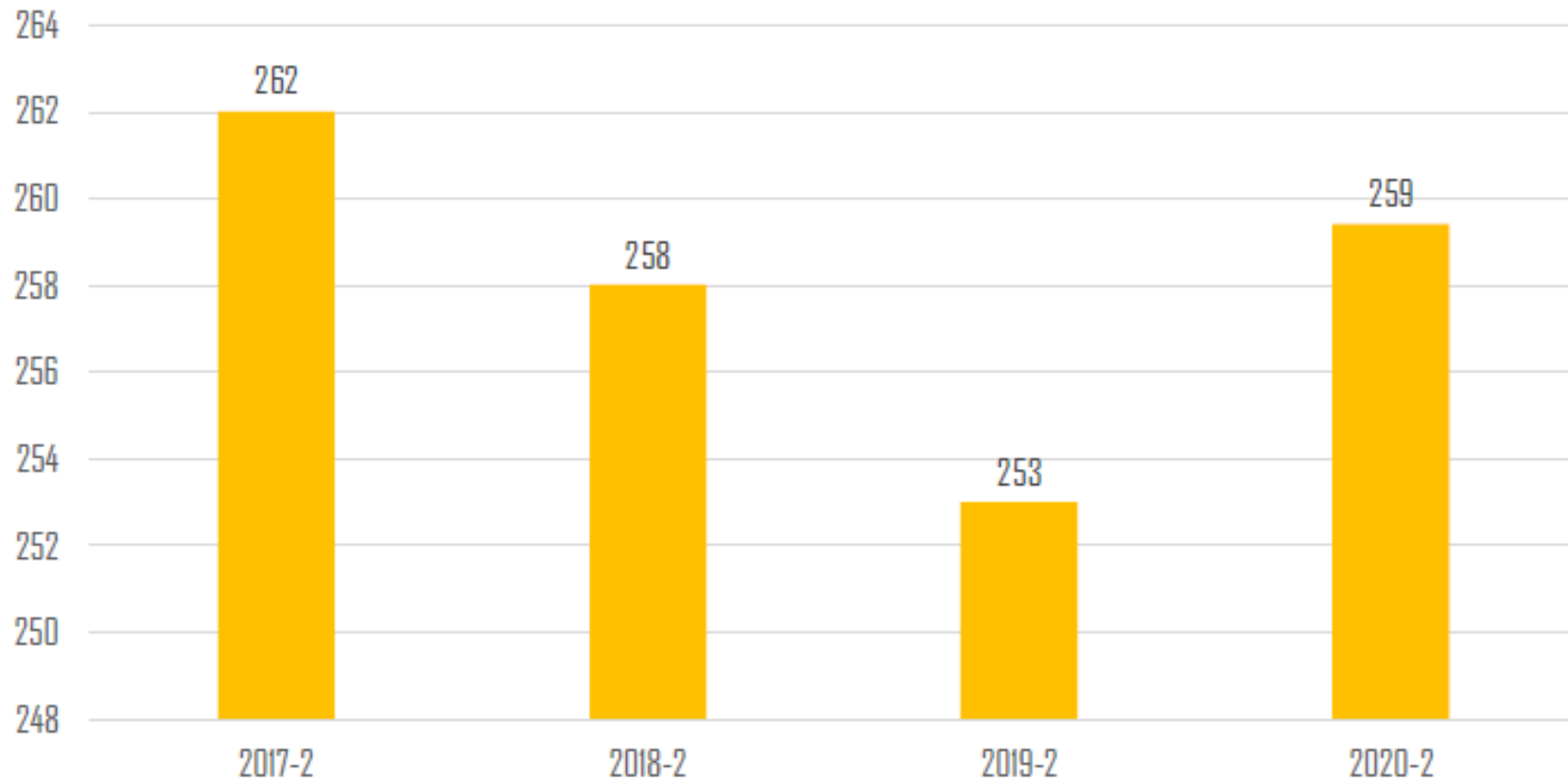
-
- ✘ De acuerdo con el SIMAT, en el primer periodo la matrícula era de 1388 estudiantes, y al final del cuarto periodo habían 1425, de los cuales 1321 aprobaron y 279 reprobaron; es decir que “desertaron” o se fueron de la institución por diversas razones 104 estudiantes que representan un 7,29 %, y reprobaron el 17,43%.
 - ✘ Capacitación en estrategias pedagógicas y plan de estudios para los docentes de las sedes primarias con el programa PTA. Algunos docentes se capacitaron en Tics para enfrentar los retos generados por la aparición del Covid-19

GESTIÓN ACADÉMICA

- ✘ Organización de la asignación académica
- ✘ Implementación de los Planes de Mejoramiento a los estudiantes con dificultades aprobados por el Consejo Académico e introducidos en el SIEE.
- ✘ Fortalecimiento y apoyo al proceso de entrenamiento de las pruebas SABER.
- ✘ Implementación del programa Todos a aprender PTA.

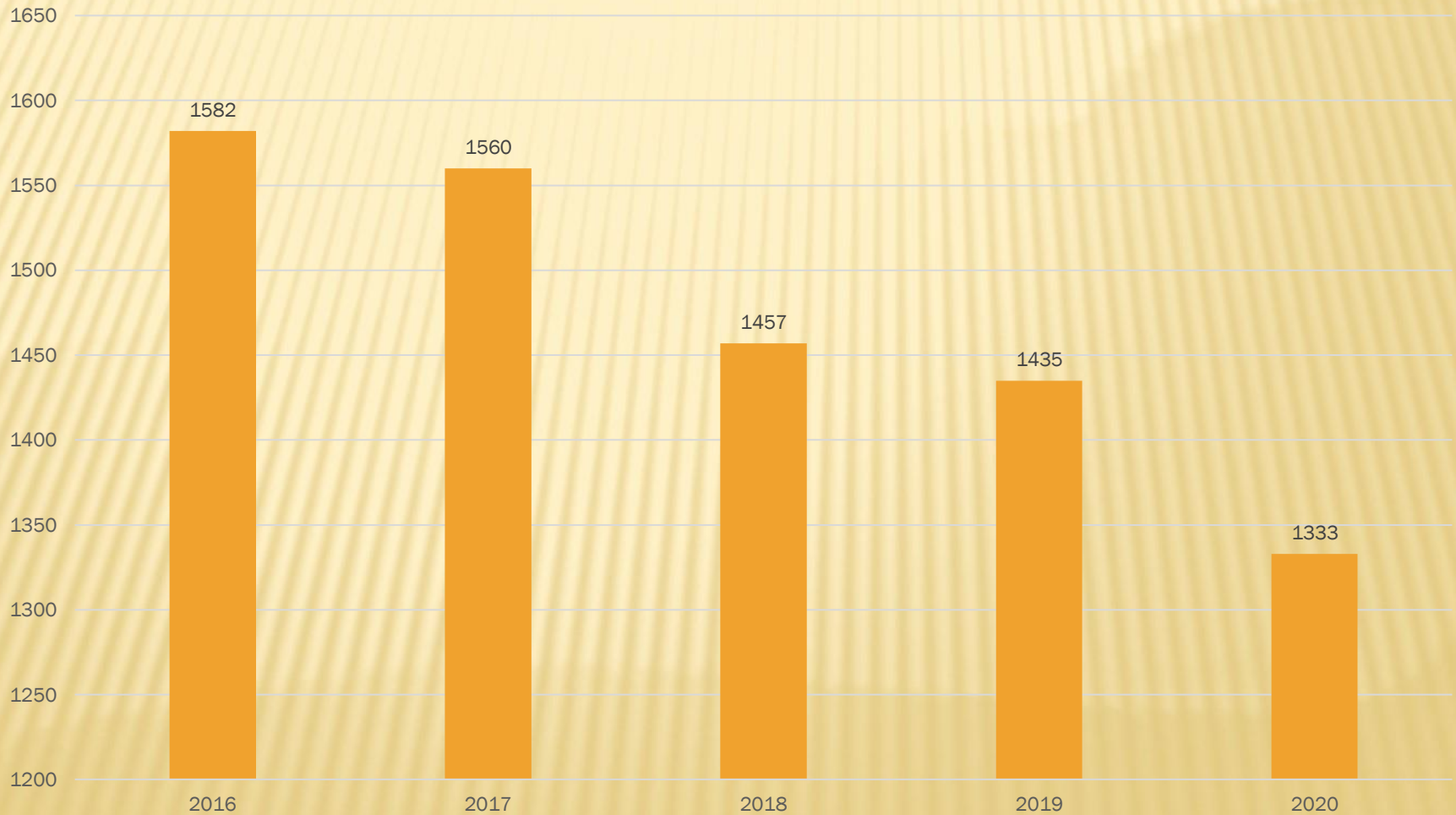
RESULTADOS HISTÓRICOS ICFES.

COMPARATIVO PUNTAJE GLOBAL COLOMBIA



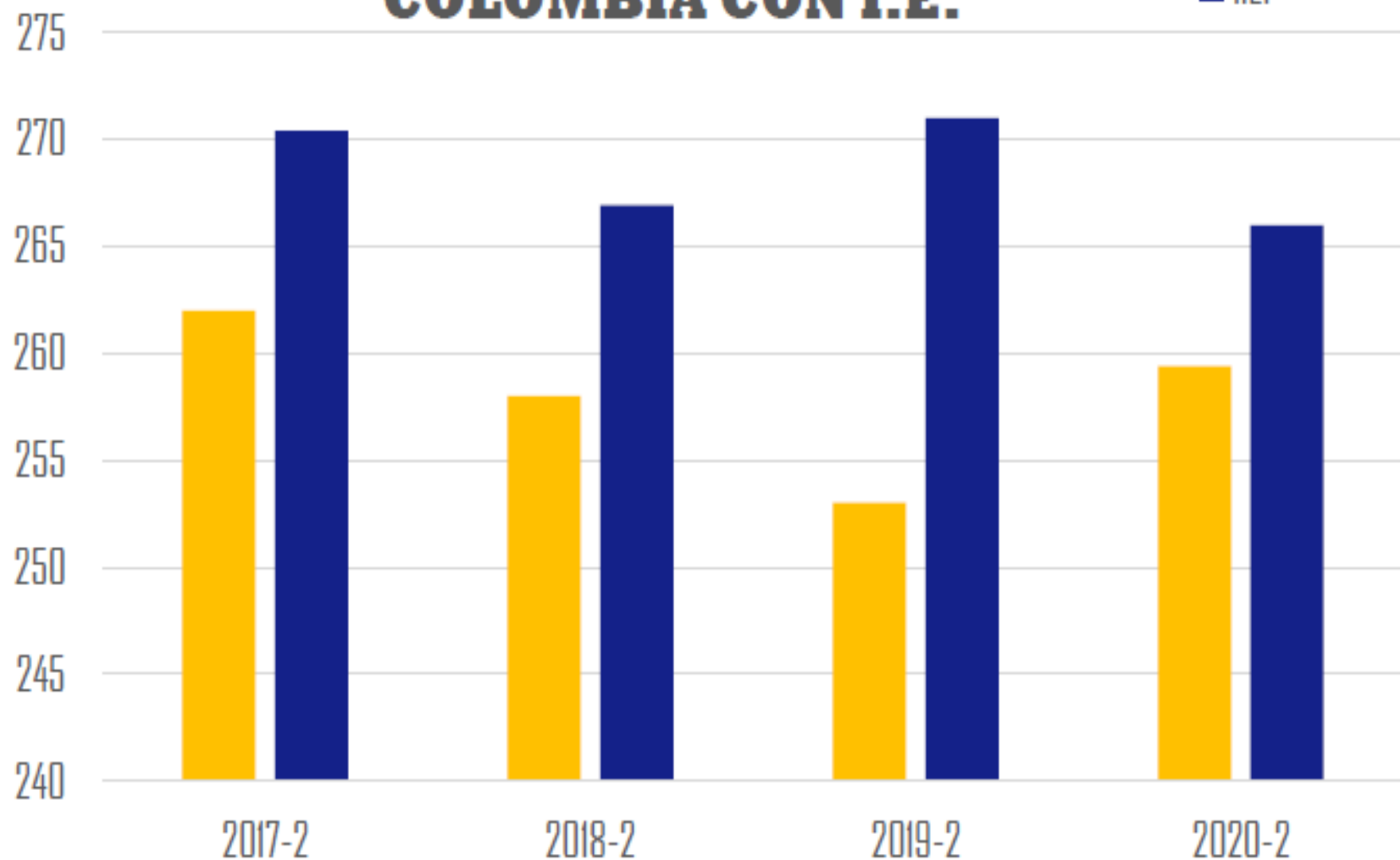
COMPORTAMIENTO DE MATRICULA

MATRÍCULA



COMPARATIVO PUNTAJE GLOBAL COLOMBIA CON I.E.

■ COLOMBIA
■ I.E.



GESTIÓN ADMINISTRATIVA Y FINANCIERA

- × Procesos de matriculas
- × Archivo
- × Boletines
- × Mantenimiento a infraestructura
- × Embellecimiento a planta física
- × Dotación
- × Seguridad y protección
- × Restaurante
- × Ampliación a infraestructura

PROCESO DE MATRICULA

- ✘ El proceso de matricula de la IE para el año 2019 se genera a partir de la Resolución Administrativa No 2598 del 23 de abril de 2019.
- ✘ 0 1 2 3 4 5 6 7 8 9 10 11
- ✘ 98 129 133 136 156 134 166 132 126 75 66 65

INFRAESTRUCTURA Y DOTACION

- ✘ Reparación de cocina y comedor en las sedes D.I, María Auxiliadora y Santa Teresita
- ✘ Adquisición de 5 TV Smart
- ✘ Adquisición de 5 video beams
- ✘ Aire acondicionado para salón blanco
- ✘ 100 sillas universitarias
- ✘ 11 cámaras de seguridad
- ✘ Se enviaron 6 cámaras de seguridad a Sta. Teresita
- ✘ Mantenimiento de zonas verdes
- ✘ Reparación parcial de techos
- ✘ Mantenimiento equipos de cómputo
- ✘ Asesoría contable y financiera
- ✘ Implementación de proyectos transversales

La Institución Educativa Domingo Irurita registró el siguiente movimiento contable y presupuestal durante el año 2020 de acuerdo a lo reflejado en el Balance General y Estado de Resultados comparado con la Ejecución Presupuestal de Ingresos y Gastos.

INGRESOS

	DESCRIPCION	PROYECTADO	CONSOLIDADO
	1.INGRESOS OPERACIONALES		6.701.000,00
	VENTA DE SERVICIOS EDUCATIVOS		750.000,00
	Certificados y Constancias (se toma el valor historico según los anteriores año lectivos, teniendo en cuenta que cada constancia y certificado de los exalumnos cuesta \$2,500)	750.000,00	
	ARRENDAMIENTOS		5.950.000,00
	Tiendas Escolares (Dos espacios) y Fotocopias	5.950.000,00	
	OTROS INGRESOS		1.000,00
	Extraordinarios (Se deja abierto por si hay venta de chatarra, reciclaje, activos que se dan de baja, ajustes, convenios o alquiler)	1.000,00	
	2.GRATUIDAD		97.090.000,00
	TRANSFERENCIA DE RECURSOS		97.090.000,00

Transferencias (historico)	97.090.000,00	
3.COBROS CICLO COMPLEMENTARIO ESCUELAS NORMALES		7.600.000,00
VENTA DE SERVICIOS EDUCATIVOS		7.600.000,00
Costos Academicos Nocturno (Costos por Ciclo según Consejo Directivo \$99.000 que es menor al Decreto de Costos Educativos, tomando el año anterior son 150 alumnos de los ciclo I al VI)	7.000.000,00	
Derechos Grado (Costo para el Nocturno de Diploma VI \$20.0000 con un total de 90 matriculados según el año anterior)	600.000,00	
5. RECURSOS DE CAPITAL		101.000,00
DONACIONES		1.000,00
Donaciones (Se deja abierto)	1.000,00	
RENDIMIENTOS FINANCIEROS		100.000,00
Intereses Financieros (Historico)	100.000,00	
saldo banco diciembre del 2018		40.778.783,00
TOTAL PRESUPUESTO DE INGRESOS		152.270.783,00

INFORMES PRESENTADOS DURANTE EL AÑO 2020

- ✘ Contraloría Municipal de Palmira
- ✘ Dian (declaraciones mensuales de retención en la fuente, información exógena)
- ✘ Secretaria de Educación (informes trimestrales al contador de la SED y a la Oficina de Inspección Vigilancia)
- ✘ MEN (ejecución presupuesta a través de la plataforma SIFSE)

EJECUCION DE RECURSOS

EGRESOS			
DESCRIPCION	OBLIGACIONES	CONSOLIDADO	
5. Recursos de capital	-	<u>420.783,00</u>	
18 Otros Gastos	420.783,00	-	
2. Gratuidad		<u>138.850.000</u>	
7 Adquisicion de Bienes	25.000.000,00		
20 Mantenimiento de infraestructura educativa	47.400.000,00		
22 Dotacion institucional de material y medios pedagogicos para el aprendizaje	30.000.000,00		
27 Acciones de mejoramiento a a gestion escolar y academica	6.050.000,00	-	
16 Impresos y Publicaciones	6.000.000,00	-	
15 Contratacion de servicios tecnicos profesionales	14.400.000,00		
12 Internet		10.000.000,00	
1. Ingresos operacionales		<u>8.000.000</u>	
26 Actividades pedagogicas	8.000.000,00		
3.Cobros ciclos complemetarios escuelas normales		<u>5.000.000</u>	
14 Seguros	5.000.000,00	-	
Total presupuesto de gastos		152.270.783,00	

GESTIÓN COMUNITARIA

- ✘ Proyección a la comunidad
- ✘ Participación y convivencia
- ✘ Prevención de riesgo
- ✘ Solo me resta agradecerles e invitarles a ampliar esta información en nuestra página web y nuestras redes sociales

“La educación es el arma más poderosa que puedes usar para cambiar el mundo”

Nelson Mandela

GRACIAS .