



INSTITUCIÓN EDUCATIVA DOMINGO IRURITA

Nit: 815.001.098-2

Código Dane 176520002163

Núcleo de Desarrollo Educativo y Cultural 03 "Jorge Eliécer Gaitán"

PLAN DE ACTIVIDADES PARA EL TRABAJO PEDAGÓGICO DE LOS ESTUDIANTES EN CASA.

DOCENTE: Luz Elena Gómez Henao

GRADO: Transición 2

SEDE: Santa Teresita

INTENSIDAD HORARIA: 20 horas

NOMBRE DEL ESTUDIANTE _____

FECHA DE RECIBIDO: agosto 31

FECHA DE ENTREGA: septiembre 4

OBJETIVOS DE APRENDIZAJE: Afianzar conocimientos a través del repaso de temas vistos.

DIMENSIONES: dimensión cognitiva, comunicativa, corporal, socio afectiva, espiritual, artística.

¡Hola niños! Durante esta semana haremos un pequeño repaso de los números del 0 al 10, el número y la cantidad, la consonante M y sus combinaciones, y queremos presentarte una nueva figura geométrica nuestro amigo el rombo, medios de transporte aéreo. Espero te diviertas y aprendas mucho.

ACTIVIDADES

Estas actividades debes realizarlas en la semana comprendida entre el 31 de agosto al 4 de septiembre. Las puedes imprimir o dibujar en los respectivos cuadernos.


Recuerda evidenciar el trabajo de su hijo (a) a través de fotos y en lo posible que tenga el uniforme del colegio. Les recuerdo que las evidencias se deben enviar al correo: luegohe@gmail.com

Muy importante realizar después de cada actividad una pausa y hacer los trabajos al ritmo del niño(a).




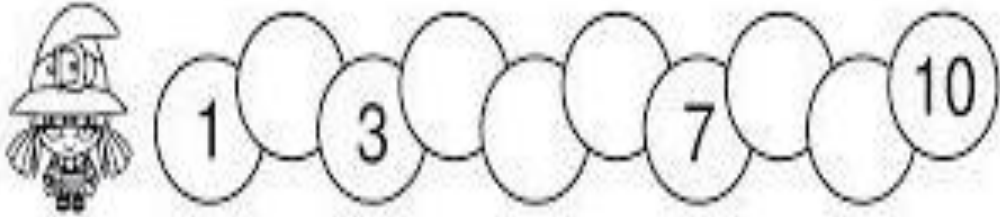

Lunes 31 de agosto. Cuaderno de escritura

- Con el color verde colorea las **M mayúsculas** y con color rojo las **minúsculas**.



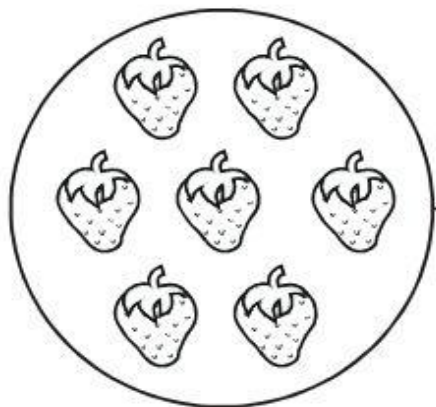



Cuaderno de matemáticas

Escribe los números que faltan en los espacios vacíos.



¡A contar...!

* Escribe el número que corresponda:



Miércoles 2 de septiembre. Cuaderno de matemáticas


- Conozcamos un nuevo amigo llamado **ROMBO**.
¡RECUERDA!
Escribir tu nombre y apellidos.

Nombre


Fecha

Soy el
rombo.

Repasa mis
cuatro lados
y coloréame.



- Colorea la ficha y decora los rombos.



Jueves 3 de septiembre. Cuaderno de escritura

- Juguemos a juntar estas sílabas. Escribe al frente la palabra que resulta y léelas.

ma + ma → _____

mi + ma → _____

mi + mo → _____

me + mo → _____

ma + mi → _____

mi + mi → _____

Viernes 4 de septiembre. Cuaderno de proyectos

- Observemos el video y conozcamos sobre los medios de transporte aéreos.

<https://www.youtube.com/watch?v=UGEHnztEgQ>



- Con la ayuda de tus papitos elaboremos un medio de transporte aéreo, aquí te dejamos una propuesta, pero si tienes otra esperemos verlo.



Actividades con los textos:

Arco Iris: paginas 29- 32-33

Numeritos: paginas 40-41

AUTO EVALUACION

Señores padres de familia: Para nosotros es muy importante conocer cómo se siente su hijo (a) en la elaboración del taller. En compañía de su hijo (a) responda estas preguntas. Pegar en el **cuaderno de Proyectos**.

COMO LO HE HECHO?



Muy bien



Lo estoy logrando



Lo puedo hacer mejor

<p>1. ¿Atiendo las explicaciones?</p> 	<p>2. ¿Estoy aprendiendo?</p> 
<p>3. ¿Cumplo con mis tareas?</p> 	<p>4. ¿Me estoy cuidando?</p> 



