



INSTITUCIÓN EDUCATIVA DOMINGO IRURITA

Nit: 815.001.098-2

Código Dane 176520002163

Núcleo de Desarrollo Educativo y Cultural 03 "Jorge Eliécer Gaitán"

SEDE: Santa Teresita

DOCENTE: Luz Elena Gómez Henao

GRADO: Transición 2

DIMENSIONES: dimensión cognitiva, comunicativa, corporal, socio afectiva, espiritual, artística.

SEMANA 14 Comprendida entre el 21 al 24 de Julio. Estas actividades las puedes imprimir o dibujar y realizar en los cuadernos indicados.

Recuerda que se debe evidenciar el trabajo de tu hijo (a) a través de fotos y debe estar con el uniforme del colegio. Estas evidencias enviarlas al correo luegohe@gmail.com luegohe@gmail.com




Libro Arco iris: paginas 24-25

Libro numeritos: páginas 60-31-32

DIA 1. Martes 21 de Julio

ACTIVIDADES: Número cero


Cuaderno de matematicas



Nuestro amigo no sabe lo importante que es pero hoy vamos a conocer su historia.

<https://www.youtube.com/watch?v=7knNK85yRbc>

- Repasemos los números del 0 al 9 con sus cantidades respectivas.



- Ahora escríbelos en tu cuaderno

1 - 2 - 3 - 4 - 5 - 6 - 7 - 8 - 9 - 0

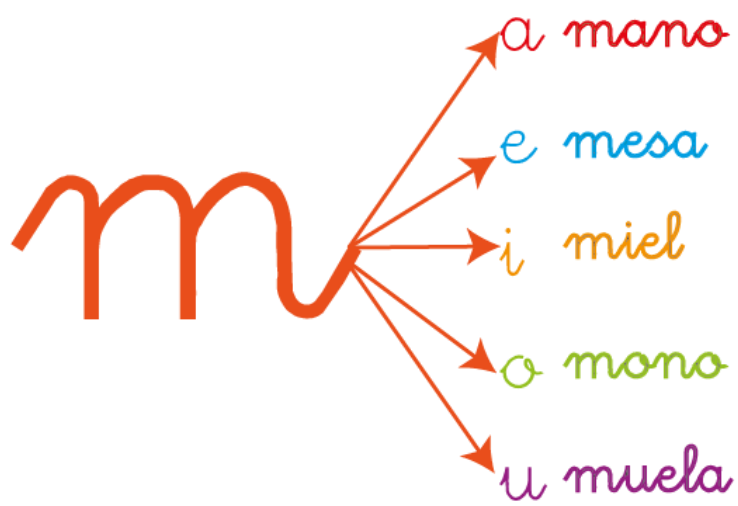
Día 2. Miércoles 22 de Julio.

ACTIVIDADES. Combinación de la letra **m** con las vocales

Cuaderno de escritura

- Unamos la consonante **m** con cada una de las vocales, escuchemos como suena y escribámoslas en tu cuaderno.

The worksheet is enclosed in a decorative border with small circles. At the top left is a ladybug illustration. At the top right is a logo for 'Apoyo Educativo Ari' featuring a sun and children. In the center is a hand with the letter 'm' on the palm. Each finger has a vowel: 'a' on the thumb, 'e' on the index, 'i' on the middle, 'o' on the ring, and 'u' on the pinky. The words 'ma', 'me', 'mi', 'mo', and 'mu' are written in a curved path around the hand. Below the hand are five boxes for writing, each preceded by a dotted 'm' and a plus sign followed by a vowel: 'm+a', 'm+e', 'm+i', 'm+o', and 'm+u'. Arrows point from the plus sign to the box. At the bottom left is a cartoon teacher holding books. At the bottom right is a cartoon pencil holding books.



• Repasa y escribe las sílabas ma me mi mo mu

- Repasa y escribe las sílabas.

. ma – me – mi – mo – mu

DIA 3. Jueves 23 de Julio

ACTIVIDADES. Antes y después

Cuaderno de matemáticas

- Repasemos el número que va antes y después

• Escribe el número anterior y el número posterior

0 - 1 - 2 - 3 - 4 - 5 - 6 - 7 - 8 - 9




Cuaderno de Proyectos

ANIMALES TERRESTRES

A pesar de que son muy distintos entre sí hay gran variedad y lo que tienen en común es que viven en la tierra y todos necesitan oxígeno y agua para sobrevivir.

Algunos que tenemos muy cercanos son: el perro, el gato, el conejo, el caballo, la vaca, la gallina, el cerdo y muchos más.

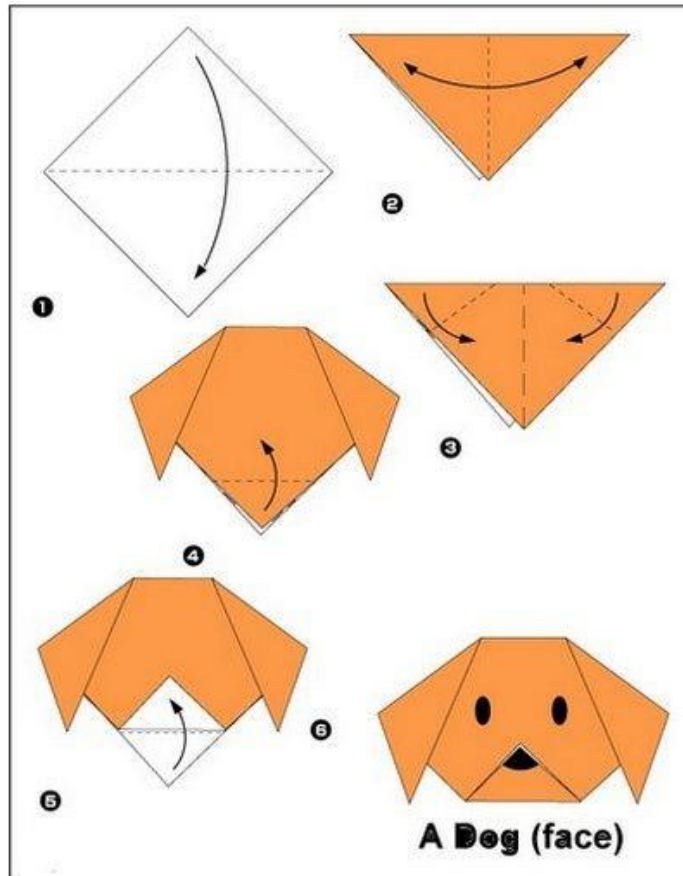
- Practiquemos el coloreado con algunos animales terrestres.

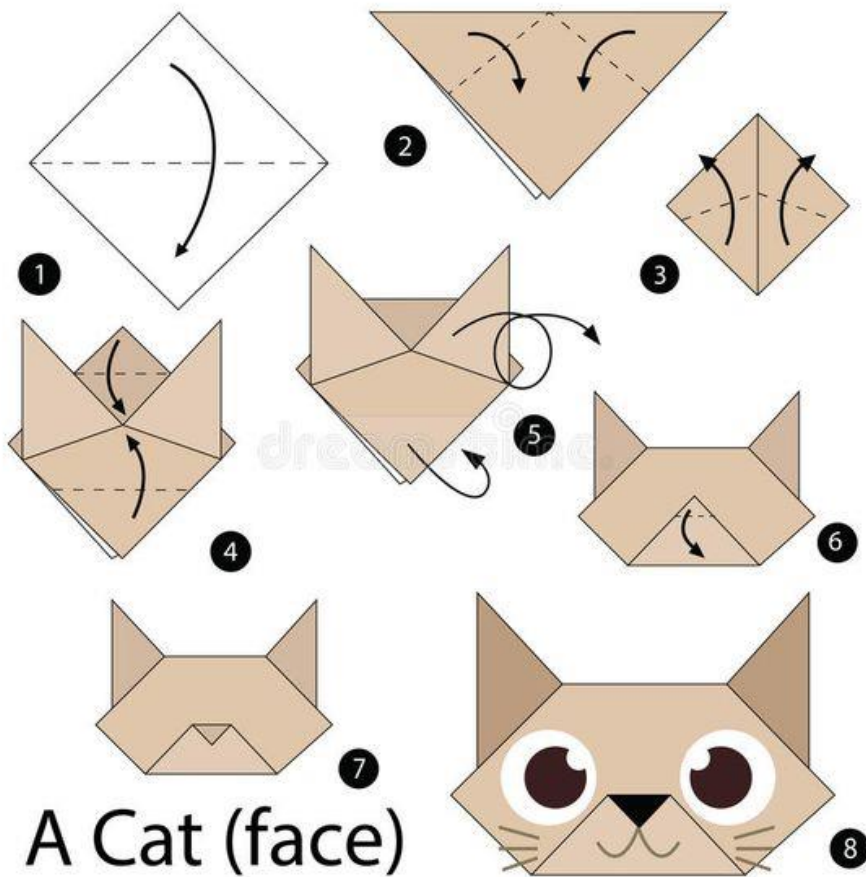


Día 4. Viernes 24 de Julio

ACTIVIDADES.

- Recorta o dibuja otros animales terrestres y pégalos en tu cuaderno de proyectos.
- Elaboremos uno de estos plegados del perro o del gato, el que más te guste. Materiales: hojas de papel, colores.





A Cat (face)